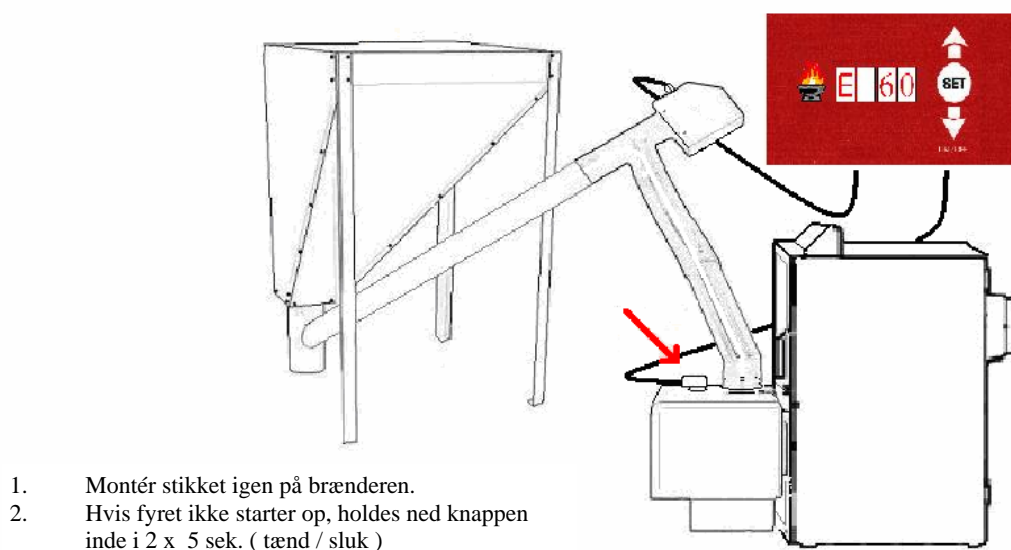
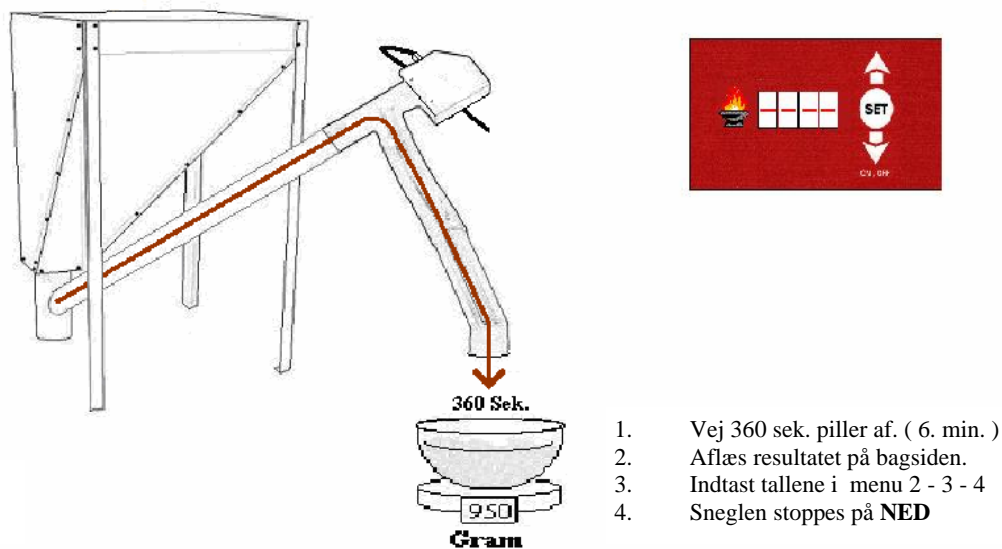
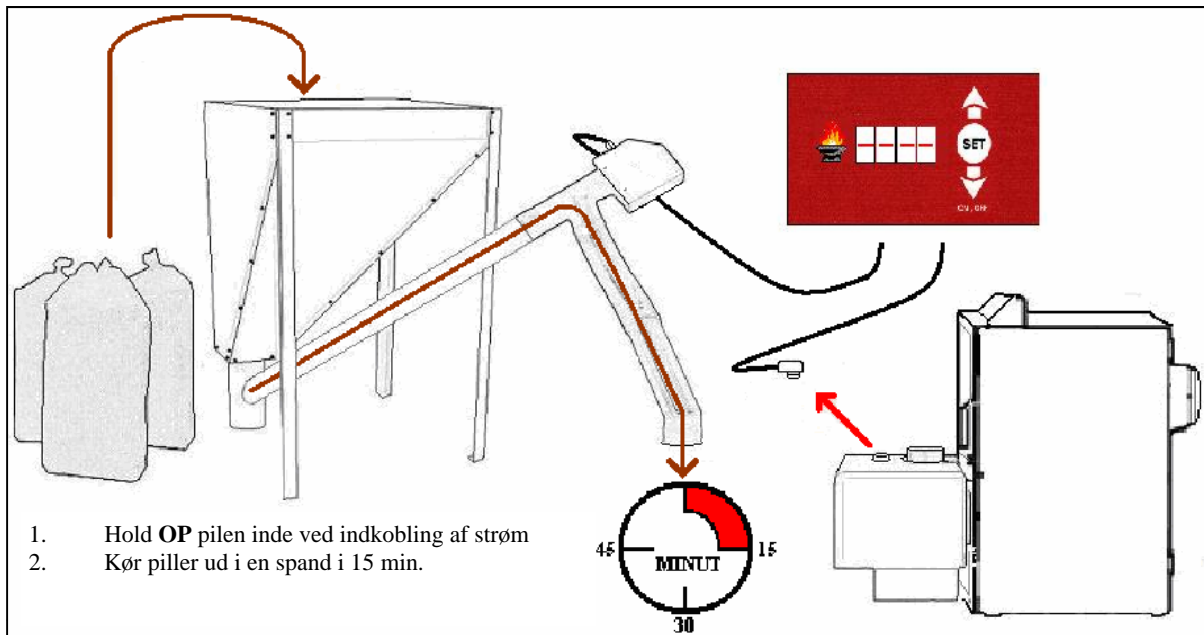


Kvik Start 24 Kw

NBE Pellets Systems
Justering efter vægt .



Kvik start

NBE Pellets Systems

Beregning Tabel.

Justerings skema for Scotte 100 trins

Model valg

24

KW

Piller Lav menu 2

Snegliens ydelse
i gram på 360 sek.

skorstens træk

	ingen	lavt	alm.	højt	mega
800 g	5,0	6,0	7,0	8,0	9,0
850 g	4,7	5,6	6,6	7,5	8,5
900 g	4,4	5,3	6,2	7,1	8,0
950 g	4,2	5,1	5,9	6,7	7,6
1000 g	4,0	4,8	5,6	6,4	7,2
1050 g	3,8	4,6	5,3	6,1	6,9
1100 g	3,6	4,4	5,1	5,8	6,5
1150 g	3,5	4,2	4,9	5,6	6,3
1200 g	3,3	4,0	4,7	5,3	6,0
1250 g	3,2	3,8	4,5	5,1	5,8
1300 g	3,1	3,7	4,3	4,9	5,5
1350 g	3,0	3,6	4,1	4,7	5,3
1400 g	2,9	3,4	4,0	4,6	5,1
1450 g	2,8	3,3	3,9	4,4	5,0
1500 g	2,7	3,2	3,7	4,3	4,8
1550 g	2,6	3,1	3,6	4,1	4,6
1600 g	2,5	3,0	3,5	4,0	4,5
1650 g	2,4	2,9	3,4	3,9	4,4
1700 g	2,4	2,8	3,3	3,8	4,2
1750 g	2,3	2,7	3,2	3,7	4,1
1800 g	2,2	2,7	3,1	3,6	4,0

Piller Høj menu 3

skorstens træk

	ingen	lavt	alm.	højt	mega
60,0	61,5	63,0	64,5	66,0	
56,5	57,9	59,3	60,7	62,1	
53,3	54,7	56,0	57,3	58,7	
50,5	51,8	53,1	54,3	55,6	
48,0	49,2	50,4	51,6	52,8	
45,7	46,9	48,0	49,1	50,3	
43,6	44,7	45,8	46,9	48,0	
41,7	42,8	43,8	44,9	45,9	
40,0	41,0	42,0	43,0	44,0	
38,4	39,4	40,3	41,3	42,2	
36,9	37,8	38,8	39,7	40,6	
35,6	36,4	37,3	38,2	39,1	
34,3	35,1	36,0	36,9	37,7	
33,1	33,9	34,8	35,6	36,4	
32,0	32,8	33,6	34,4	35,2	
31,0	31,7	32,5	33,3	34,1	
30,0	30,8	31,5	32,3	33,0	
29,1	29,8	30,5	31,3	32,0	
28,2	28,9	29,6	30,4	31,1	
27,4	28,1	28,8	29,5	30,2	
26,7	27,3	28,0	28,7	29,3	

Pause Mængde menu 4

skorstens træk

	ingen	lavt	alm.	højt	mega
13	15	17	19	21	
12	14	16	18	20	
11	13	15	17	19	
11	13	15	17	19	
10	12	14	16	18	
10	12	14	16	18	
10	12	14	16	18	
9	11	13	15	17	
9	11	13	15	17	
9	11	13	15	17	
8	10	12	14	16	
8	10	12	14	16	
8	10	12	14	16	
8	10	12	14	16	
8	10	12	14	16	
7	9	11	13	15	
7	9	11	13	15	
7	9	11	13	15	
7	9	11	13	15	
6	8	10	12	14	
6	8	10	12	14	
6	8	10	12	14	
6	8	10	12	14	
6	8	10	12	14	